

LAUFSHEMA RH 1

1. Teil

Laufschemata mit Leine
Gruppe mit Leine
Gruppe ohne Leine
Laufschemata ohne Leine

GS = Grundstellung (Sitz)

KW = Kertwende

RW = Rechtswende

LW = Linkswende

HF = Hundeführer

Bemerkung:

Schritte zählen

FUSS nur beim Angehen und Gangartwechsel

saubere Winkel

Auf Zeichen des Richters warten

Hund nicht berühren

Leine umhängen bei Freifolge

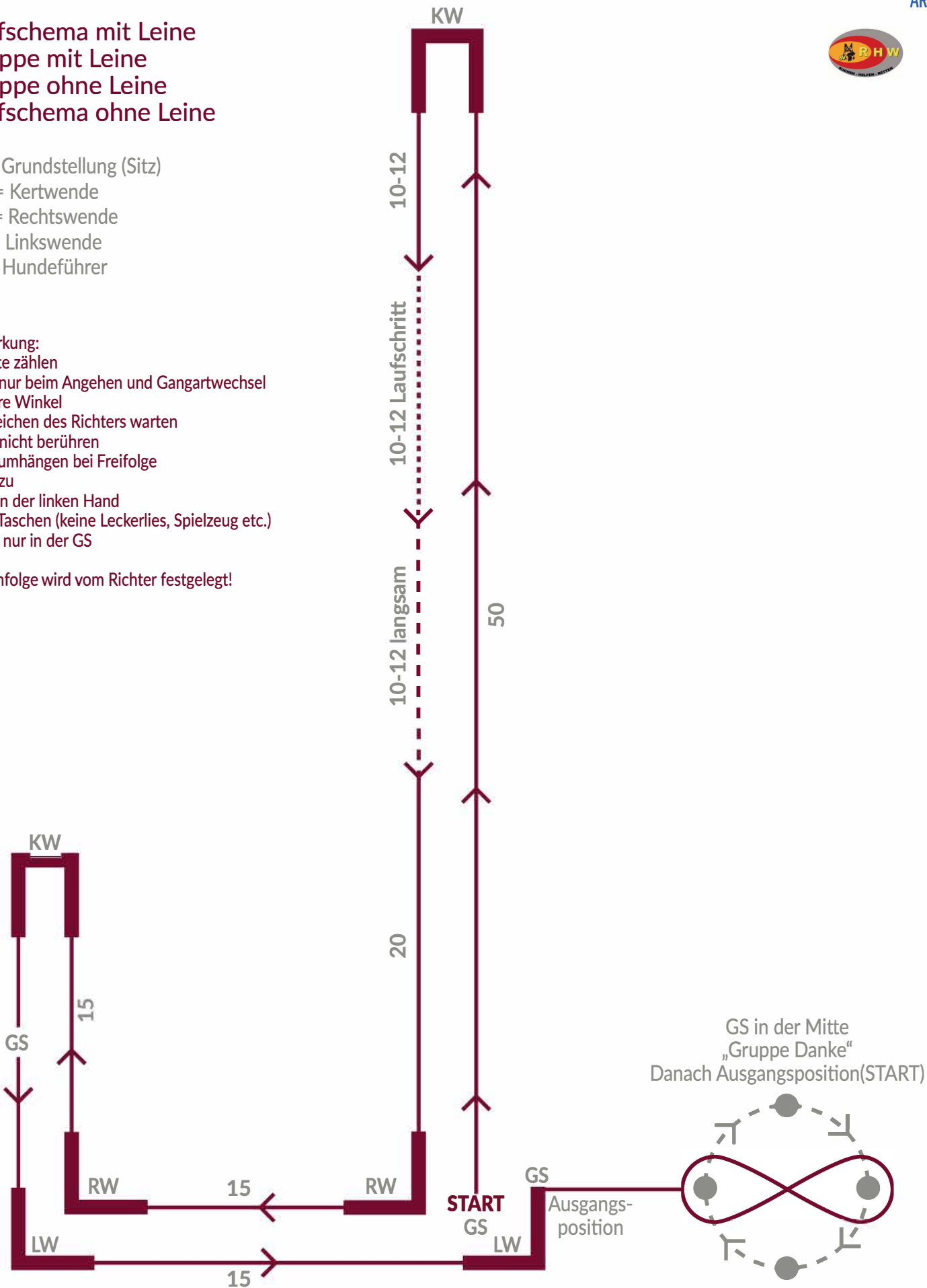
Jacke zu

Leine in der linken Hand

Leere Taschen (keine Leckerlies, Spielzeug etc.)

Loben nur in der GS

Reihenfolge wird vom Richter festgelegt!



RETTUNGSHUNDEGRUPPE
SV OG LEIPHEIM^{PRO}
AREAL

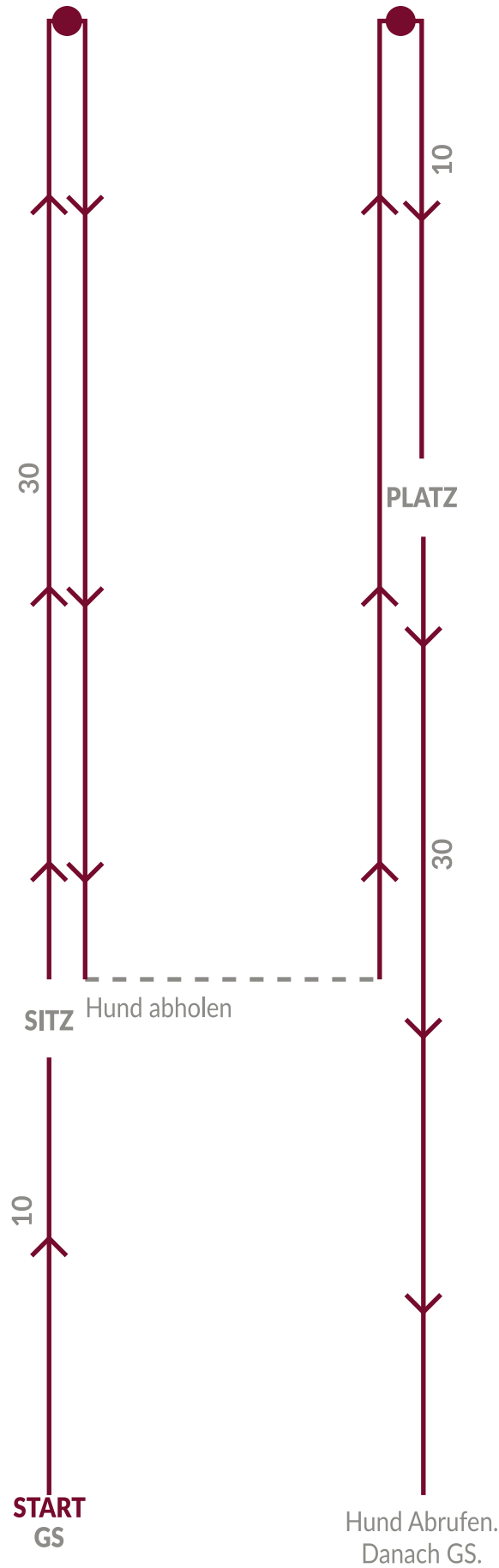


LAUFSHEMA RH 1

2. Teil

Sitz/Platz (ohne Leine)

Zurück zum Hund.



RETTUNGSHUNDEGRUPPE
SV OG LEIPHEIM^{pro}
AREAL



LAUFSHEMA RH 1


3. Teil

Geräte (ohne Leine)

Tunnel

PLATZ


anschließend Hund
abholen - GS



START
GS

starre Holzbrücke

GS



START
GS

Hindernisse

GS



START
GS



RETTUNGSHUNDEGRUPPE
SV OG LEIPHEIM^{PRO}
AREAL



LAUFSHEMA RH 1

4. Teil

Begehen von unangenehmem Material (ohne Leine)

3x3m unwegsames Gelände

FUSS

Vor und zurück. Auf Rückweg einmaliges Anhalten
Anschließen GS



RETTUNGSHUNDEGRUPPE
SV OG LEIPHEIM^{PRO}
AREAL



5. Teil

Ablegen unter Ablenkung

GS - ohne Leine - PLATZ

HF entfernt sich 30 Schritte. Ist dem Hund zugewandt.

HF geht selbstständig in Personengruppe (RH1/RH2)

Auf Zeichen des Richters zurück - GS - Anleinen

6. Teil

Tragen und Übergeben

Hund darf vom Boden oder erhöhten Stelle hochgeoben werden.

HF trägt seinen Hund 10m geradeaus.

Übergeben des Hundes an zweite Person, weitere 10 m.

HF läuft neben dem Tragehelfer mit.

HF darf mit dem Hund sprechen, ihn aber nicht berühren!

Tragehelfer stellt den Hund zu Boden.

GS